

## Instrukcje bezpieczeństwa

Przeczytaj i przestrzegaj wszystkich instrukcji bezpieczeństwa:

Lampa podłogowa nie jest wodoodporna. Należy unikać narażania go na zachłapanie lub kapanie wody.

Temperatura robocza powinna wynosić od -10° do 40°C (od 14° do 104°F).

Wewnętrzne źródła światła lampy podłogowej nie można wymienić.

Jeśli pęknie, należy wymienić cały panel.

Nie należy pozwalać dzieciom na samodzielną instalację lampy.

Należy unikać instalacji lampy podłogowej w pobliżu źródeł ciepła.

Nie należy instalować lampy podłogowej ze sterownikiem przyciemniania.

Należy unikać instalowania panelu świetlnego w pobliżu potencjalnie niebezpiecznych źródeł

(np. świec, przedmiotów wypełnionych cieczą).

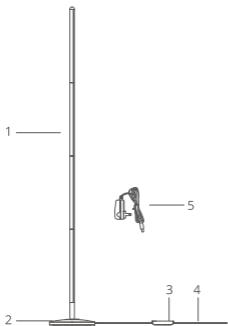
## Wprowadzenie

Dziękujemy za wybór lampy podłogowej Govee. Ta lampa podłogowa tworzy przytulną atmosferę w domu dzięki szerokiemu wyborowi spośród 16 milionów kolorów. Możesz także wybierać spośród różnych trybów sceny w aplikacji Govee Home, aby uzyskać wyjątkowy dodatek do swojej przestrzeni domowej. Gdy włączony jest tryb muzyczny, można zanurzyć się we wspaniałą atmosferę patrząc, jak oświetlenie współpracuje z muzyką. Połączenie z Alexa lub Google Home może przenieść życie w inteligentnym domu na inny poziom, sterując oświetleniem za pomocą głosu.

## Zawartość zestawu

Lampa podłogowa	1
Zasilacz	1
Instrukcja obsługi	1
Karta gwarancyjna	1
Skrócona instrukcja obsługi	1

## W skrócie



1. Słup lampy
2. Podstawa
3. Moduł sterujący
4. Kabel zasilający
5. Adapter zasilania



1. Naciśnij o włączenie/wyłączenie zasilania
2. Długie naciśnięcie umożliwia regulację jasności na 6 poziomach

## Instalacja urządzenia

### Kroki instalacji

1. Zmontuj tę lampę podłogową, postępując zgodnie z instrukcją szybkiego startu
2. Włącz zasilanie adaptera

Router Wi-Fi obsługujący pasma 2,4 GHz i 802.11 b/g/n. Pasmo 5 GHz nie jest obsługiwane.

1. Pobierz aplikację Govee Home ze sklepu App Store (urządzenia z systemem iOS) lub Google Play (urządzenia z systemem Android).
2. Włącz Bluetooth w smartfonie.
4. Otwórz aplikację, dotknij ikony "+" w prawym górnym rogu i wyszukaj "H6076".
4. Stuknij ikonę urządzenia i postępuj zgodnie z instrukcjami wyświetlanymi na ekranie, aby zakończyć parowanie.



## Specifications

Model	H6076
Wejście adaptera	AC 100-240V
Wejście lampy	24V 1A
Lumeny	1000lm
Kolory	RGB i ciepłe białe
Temperatura kolorów	2200K
Metoda sterowania	Moduł sterowania, Aplikacja, Sterowanie głosowe
Temperatura pracy	-10° to 40°C /14° to 104°F

# Rozwiązywanie problemów

## **1. Nie można połączyć się z aplikacją Govee Home.**

Sprawdź, czy lampa jest włączona.

Sprawdź, czy Bluetooth w smartfonie jest włączony lub spróbuj połączyć się z innym smartfonem.

Podczas podłączania po raz pierwszy upewnij się, że smartfon znajduje się w pobliżu lampy podłogowej.

## **2. Sieć Wi-Fi została rozłączona lub nie udało się nawiązać połączenia.**

Sprawdź, czy panel świetlny jest włączony.

Nie pomijaj kroków połączenia Wi-Fi podczas procesu parowania urządzenia.

Upewnij się, że router Wi-Fi ma częstotliwość 2,4 GHz (częstotliwość 5 GHz nie jest obsługiwana).

Upewnij się, że podczas konfiguracji sieci Wi-Fi wprowadzono prawidłowe hasło Wi-Fi.

Spróbuj sparować inny smartfon z panelem świetlnym, aby upewnić się, że sieć działa prawidłowo.

Zmniejsz odległość między panelem świetlnym a routerem Wi-Fi do mniej niż 1m, a następnie podłącz ponownie.

## **3. Nie można połączyć się z Alexą lub Asystentem Google.**

Upewnij się, że połączenie Wi-Fi jest stabilne i działa prawidłowo.

Przejdź do "Panelu użytkownika" na stronie ustawień aplikacji, aby ponownie sparować panel świetlny.

## **4. Czy wielu użytkowników może kontrolować jedno urządzenie?**

Każdy panel świetlny może być kontrolowany tylko przez jedno konto.

Jeśli wielu użytkowników chce zarządzać tym samym panelem świetlnym, upewnij się, że wszyscy używają tego samego konta.





#### Informacja o utylizacji i recyklingu WEEE:

Wszystkie produkty oznaczone tym symbolem są zużytym sprzętem elektrycznym i elektronicznym (WEEE jak w dyrektywie 2012/19/UE), którego nie należy mieszać z niesortowanymi odpadami domowymi. Zamiast tego należy chronić zdrowie ludzi i środowisko, przekazując zużyty sprzęt do wyznaczonego przez rząd lub władze lokalne punktu zbiórki zużytych urządzeń elektrycznych i elektronicznych. Prawidłowa utylizacja i recykling pomogą zapobiec potencjalnym negatywnym skutkom dla środowiska i zdrowia ludzi. Aby uzyskać więcej informacji na temat lokalizacji, a także warunków takich punktów zbiórki, należy skontaktować się z instalatorem lub władzami lokalnymi.

Importer/ podmiot odpowiedzialny w UE:  
BATNA Sp. z o.o., ul. Olgi Boznańskiej 3e,  
42-202 Częstochowa, Polska



## Obsługa klientów

 Gwarancja: Gwarancja ograniczona do 12 miesięcy

 Wsparcie: Dożywotnie wsparcie techniczne

 Email : [support@govee.com](mailto:support@govee.com)

 Site officiel : [www.govee.com](http://www.govee.com)

 @Govee    @govee\_official    @govee.official

 @Goveeofficial    @Govee.smarthome