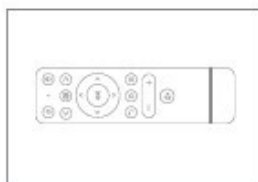


# wanbo

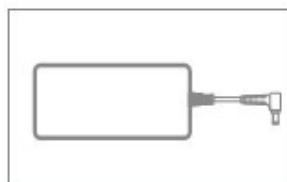
## Zestaw zawiera:



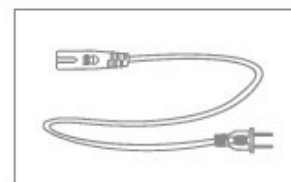
Projektor



Pilot zdalnego sterowania



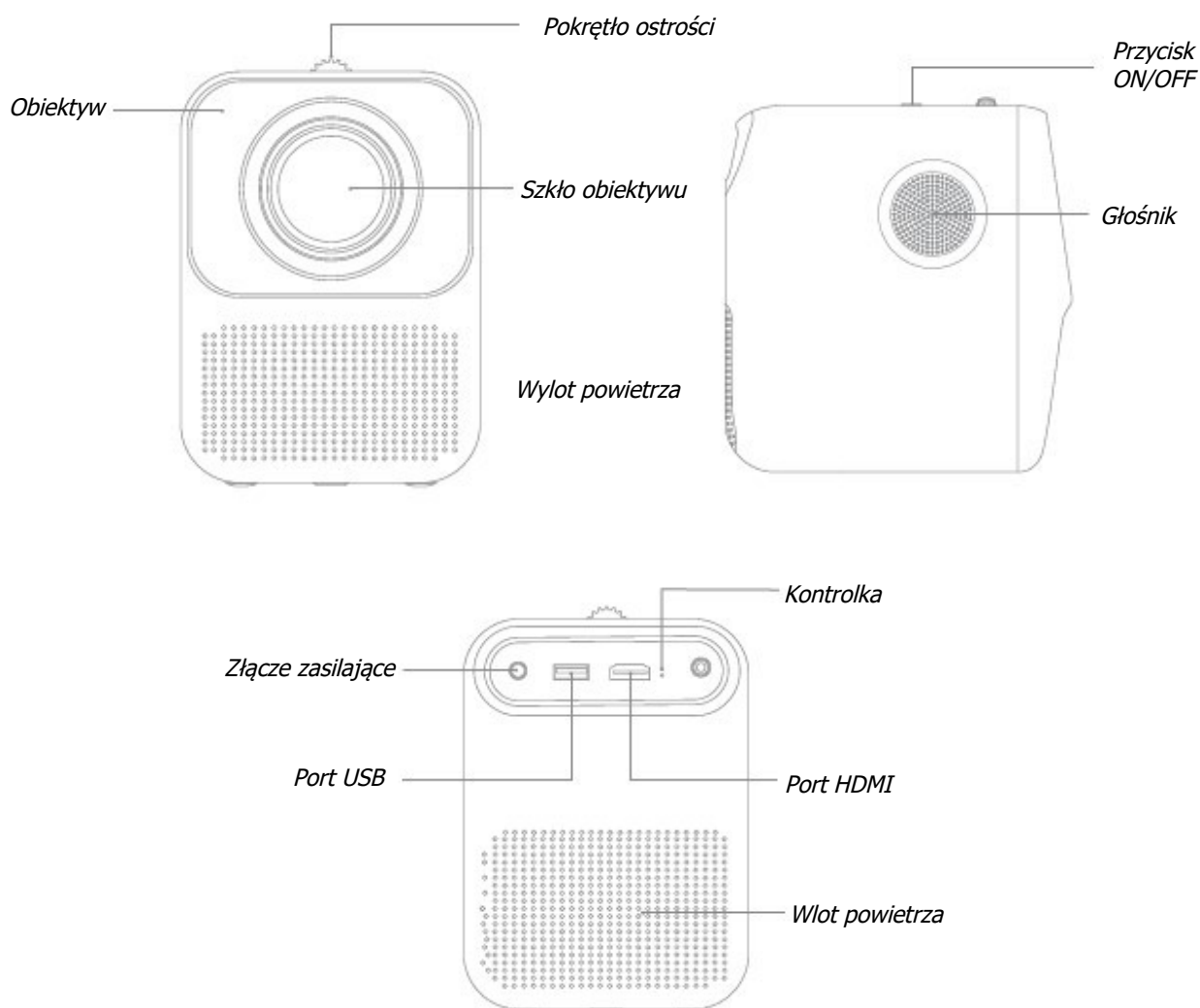
Adapter



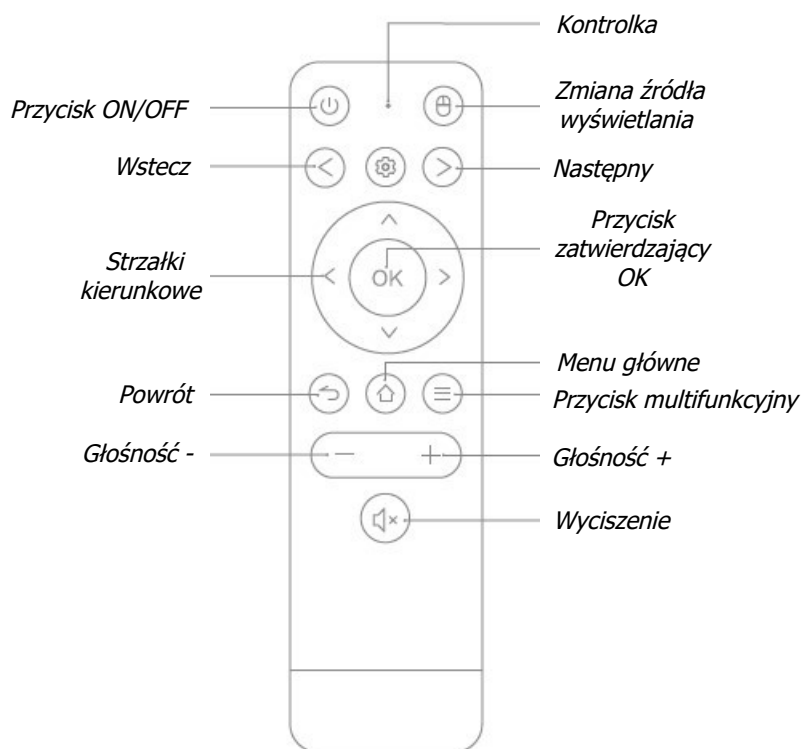
Przewód zasilający

*Uwaga: Niektóre akcesoria różnią się zależnie od modelu produktu.*

## Opis produktu:



## Opis pilota zdalnego sterowania:



## Podstawowe parametry:

<b>Typ ekranu</b>	LCD	<b>Typ kontrolki</b>	LED	<b>Typ produktu</b>	Desktop
<b>Rozmiar</b>	110*140*150m m	<b>Korekcja trapezowa</b>	±40°	<b>Tryb ostrzenia</b>	Manualny
<b>Waga</b>	0,9 kg	<b>Współczynnik rzutu</b>	1.35:1	-	-

## Status kontrolki:

<b>Kolor</b>	Czerwony	Zielony
<b>Tryb uśpienia</b>	Świeci	Nie świeci
<b>Uruchamianie</b>	Nie świeci	Świeci
<b>Ostrzeżenie przed przegrzaniem</b>	Wolne mruganie	-

## Instrukcje:

- Włączanie: Naciśnij przycisk zasilania na górze obudowy projektora, aby go włączyć lub użyj pilota zdalnego sterowania naciskając również przycisk zasilania.

- Wyłączanie: Krótco przyciśnij przycisk zasilania na projektorze lub na pilocie zdalnego sterowania. Po wyłączeniu urządzenia pojawi się komunikat.



## Rozwiązywanie problemów:

Problem	Rozwiązanie
Problem z wyświetlaniem	Wyłącz urządzenie i uruchom ponownie
Błąd systemu Android	Wyłącz urządzenie i uruchom ponownie
Nieprawidłowe wyświetlanie	Wyłącz urządzenie i uruchom ponownie
Komunikat o przegrzaniu urządzenia lub samoczynne wyłączenie się	Proszę nie zakrywać wlotów i wylotów powietrza – uruchom ponownie

## Uwagi dotyczące produktu:

1. Podczas korzystania z projektora nie należy patrzeć bezpośrednio na obiektyw, aby tego uniknąć uszkodzenie oczu.
  2. Proszę nie używać w gorącym i wilgotnym środowisku.
  3. Proszę nie blokować wylotu ani wlotu powietrza.
  4. Instaluj z dala od ściany, aby zachować wydajność i wykonalność projektora należy zostawić co najmniej 30 cm między projektorem a ścianą.
- Ostrzeżenie:

- \* Zablokuj wentylowane szczeliny i otwory projektora.
- \* Przetrzyj urządzenie szorowaniem, parafiną lub rozpuszczalnikiem.
- \* Używany w następujących warunkach
- Ekstremalnie gorące, zimne lub wilgotne otoczenie.
- Upewnij się, że temperatura w pomieszczeniu wynosi 5-40 ° C.
- Wilgotność względna wynosi maksymalnie 80% w temperaturze 5-40oC, bez kondensacji.

- Obszary podatne na duże ilości kurzu i brudu.
- W pobliżu żadnego sprzętu wytwarzającego silne pole magnetyczne.
- Bezpośrednia ekspozycja na światło słoneczne.
- Produkt nadaje się do klimatu nietropikalnego.

**Uwaga:**

Bez zgody producenta użytkownik nie powinien demontować, ścisnąć ani uderzać projektora i unikać używania go w środowisku o wysokiej temperaturze, wysokim ciśnieniu, łatwopalnym i wybuchowym.

Producent nie ponosi żadnej odpowiedzialności za uszkodzenia projektora spowodowane przez człowieka

**Tabela odległości wielkości projekcji:**

<b>Wielkość wyświetlanego obrazu (w calach, bez korekcji trapezowej)</b>	<b>Długość i szerokość ekranu (m)</b>	<b>Obiektyw – ekran (m)</b>
30	0,7 x 0,4	0,94
40	0,91 x 0,51	1,23
50	1,13 x 0,64	1,51
60	1,36 x 0,77	1,80
70	1,57 x 0,88	2,06
80	1,78 x 1,0	2,33
90	2,0 x 1,12	2,61
100	2,20 x 1,24	2,84

*Kolor, wygląd i specyfikacje tego produktu zależą od konkretnego produktu i mogą ulec zmianie bez wcześniejszego uprzedzenia z powodu ulepszeń technicznych.*

wanbo

