


wanbo



Wanbo Projector

Instrukcja obsługi

Model: T2 MAX

Przed użyciem tego produktu należy dokładnie przeczytać instrukcję obsługi produktu.

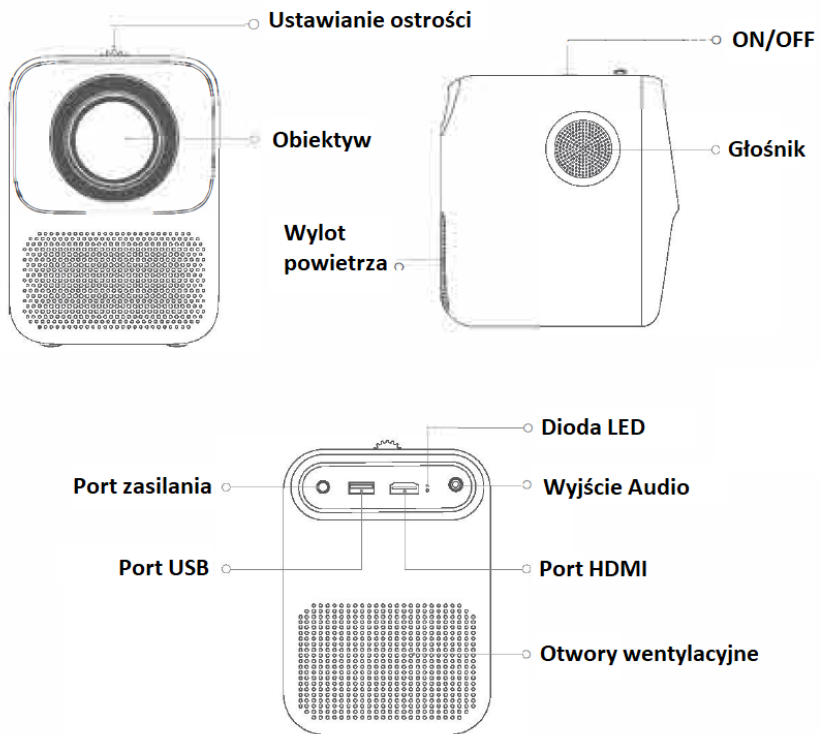
W celu zapewnienia bezpieczeństwa, prosimy o dokładne zapoznanie się z instrukcją obsługi produktu przed jego użyciem. Jeśli nie zastosujesz się do instrukcji obsługi produktu lub środków ostrożności i spowodujesz obrażenia ciała, straty majątkowe lub inne, firma nie ponosi żadnej odpowiedzialności.

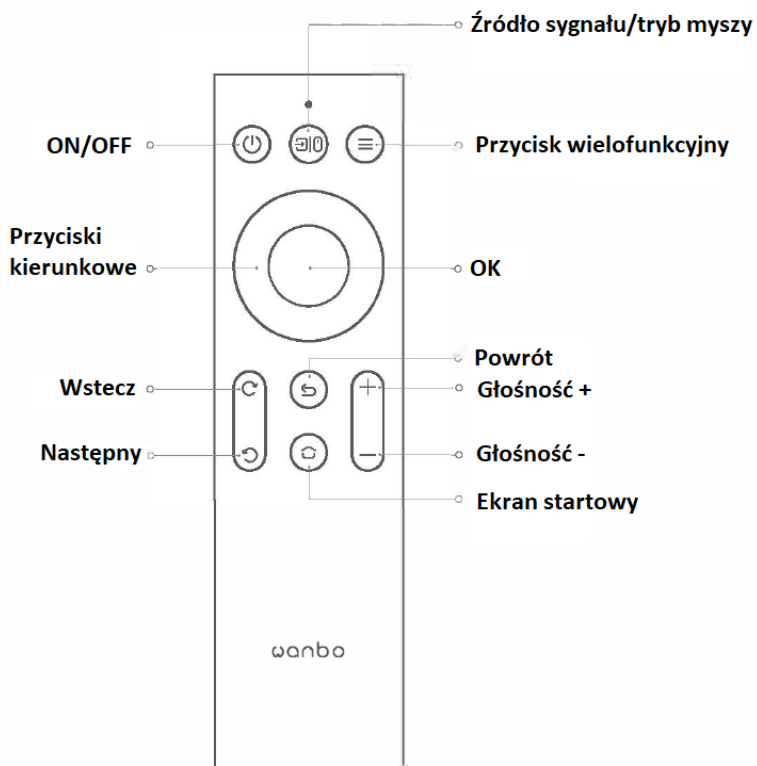
Zawartość opakowania:

- Projektor
- Pilot
- Zasilacz
- Kabel zasilający

Uwaga: Niektóre akcesoria są inne ze względu na różne modele.

Przedstawienie produktu:





Parametry podstawowe:

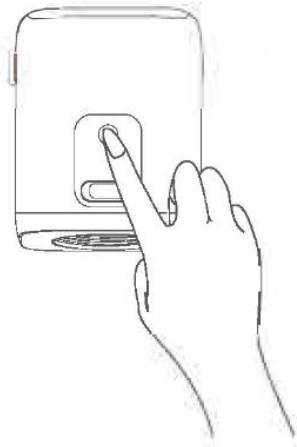
Technologia wyświetlania	LCD
Typ źródła światła	LED
Typ produktu	Desktop
Wymiary	110*140*150mm
Korekta Keystone	±40°
Ustawianie ostrości	Ręczne
Waga	0,9kg
Współczynnik rzutu	1.35:1

Instrukcja obsługi

Włączanie projektora:

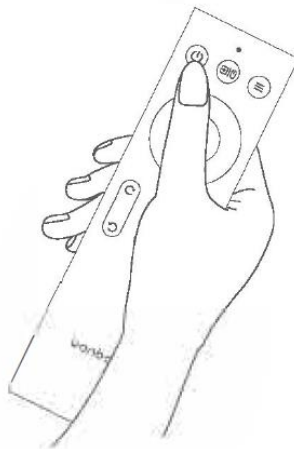
Metoda 1. Naciśnij przycisk zasilania na górze projektora, aby go włączyć.

Metoda 2. Skieruj pilota na projektor i naciśnij przycisk zasilania na pilocie, aby go włączyć.



Wyłączanie projektora:

Krótko naciśnij przycisk zasilania urządzenia lub przycisk zasilania na pilocie, po wyświetleniu okna z monitem o wyłączenie naciśnij krótko przycisk zasilania urządzenia lub ponownie przycisk zasilania na pilocie.



Ogólny opis błędów:

Usterki	Rozwiązanie
Brak obrazu	Wyłączyć i ponownie uruchomić
Awaria systemu operacyjnego Android	Wyłączyć i ponownie uruchomić
Nieprawidłowe wyświetlanie	Wyłączyć i ponownie uruchomić
Sygnalizacja przegrzania lub automatyczne wyłączenie	Proszę nie blokować przedniego wylotu powietrza i tylnej siatki wlotu powietrza, ponownie uruchomić.

Status wskaźników:

Stan	Czerwony	Zielony
Uśpienie	Włączona	Wyłączona
Uruchamianie	Wyłączona	Włączona
Alarm temperatury roboczej	Mruga powoli	Wyłączona

Uwagi dotyczące produktu:

1. Podczas używania projektora należy unikać bezpośredniego patrzenia na obiektyw, aby nie uszkodzić wzroku.
2. Proszę nie używać w gorącym i wilgotnym środowisku.
3. Proszę nie blokować wylotu lub wlotu powietrza.
4. Instalacja z dala od ściany w celu utrzymania prawidłowego działania, proszę pozostawić co najmniej 30cm pomiędzy projektorem a ścianą.

Ostrzeżenie:

- * Nie blokuj szczelin i otworów wentylacyjnych projektora.
- * Nie przecieraj urządzenia środkami do szorowania, parafiną lub rozpuszczalnikiem.
- * Używać w następujących warunkach:
 - Ekstremalnie gorące, zimne lub wilgotne środowisko nie jest dozwolone.
 - Wilgotność względna wynosi maksymalnie 80% w temperaturze 5-40 C, bez kondensacji.
 - Obszary podatne na duże ilości kurzu i brudu nie są dozwolone.
 - Niedopuszczalne jest przebywanie w pobliżu urządzeń wytwarzających silne pole magnetyczne.
 - Niedopuszczalne jest bezpośrednie działanie światła słonecznego.
 - Produkt może być używany w temperaturze 0-35°C.

Uwaga:

Bez zgody producenta użytkownik nie powinien demontować, ścisnąć ani uderzać projektora, a także unikać używania urządzenia w warunkach wysokiej temperatury, wysokiego ciśnienia, w środowisku łatwopalnym lub wybuchowym. Producent nie ponosi żadnej odpowiedzialności za uszkodzenia projektora spowodowane przez użytkownika!

Wielkość projekcji / odległość

Wielkość projekcji / odległość	Szerokość ekranu*wysokość (m)	Obiektyw ~ ekran (m)
30	0,7*0,4	0,94
40	0,91*0,51	1,23
50	1,13*0,64	1,51
60	1,36*0,77	1,80
70	1,57*0,88	2,06
80	1,78*1,0	2,33
90	2,0*1,12	2,61
100	2,20*1,24	2,84

Kolor, wygląd i specyfikacje tego produktu są przedmiotem rzeczywistego / produktu i mogą ulec zmianie bez powiadomienia ze względu na poprawę wydajności.

Informacje dotyczące utylizacji i recyklingu WEEE



Wszystkie produkty oznaczone tym symbolem są uznane za odpady sprzętu elektrycznego i elektronicznego (WEEE zgodnie z Dyrektywą 2012/19/UE) i nie mogą być wyrzucane po zakończeniu okresu użytkowania wraz z innymi odpadami. W celu ochrony zdrowia ludzi oraz środowiska naturalnego należy przekazać zużyty sprzęt do wyznaczonego punktu utylizacji wyznaczonego przez instytucje rządowe lub lokalne. Prawidłowe usunięcie zużytego produktu pomaga w zapobieganiu potencjalnym negatywnym skutkom oddziaływania na środowisko naturalne i zdrowie ludzi. Więcej informacji można uzyskać w urzędzie lokalnym lub od instalatora.

